

دانشگاه علوم پزشکی و خدمات بهداشتی درمانی قم

دانشکده .....

تحصیلات تکمیلی

دستورالعمل نگارش پایان نامه های

مقطع دکترای حرفه ای / کارشناسی ارشد

بِسْمِ اللَّهِ الرَّحْمَنِ الرَّحِيمِ

لطفا به نکات زیر توجه بفرمایید:

- ۱- این راهنما، محتوی اجزای یک پایان نامه از روی جلد پایان نامه تا انتهای پایان نامه است.
- ۲- این دستوالعمل در جلسه مورخ ۱۳۹۸/۰۶/۲۷ با حضور معاونین و مدیران حوزه معاونت آموزشی و تحقیقات و فن آوری دانشگاه تدوین و تصویب گردید.
- ۳- فرم های اظهار نامه دانشجو و حق چاپ، نشر و مالکیت معنوی پایان نامه/رساله و مقالات به ابتدای پایان نامه اضافه شده است.
- ۴- مطالب پایان نامه به صورت پشت و رو درج شود (رو: فرد؛ پشت: زوج).
- ۵- کلیه فرم ها به صورت یک رو تهیه شود.
- ۶- شروع هر فصل از صفحات فرد آغاز می شود.
- ۷- در فصل دوم تعداد صفحات چارچوب مفهومی/نظری، بین ۵۰-۳۰ صفحه باشد.
- ۸- در فصل دوم در بخش مروری بر مطالعات، تعداد ۸-۶ مطالعه جدید و مرتبط با پژوهش نوشته شود.
- ۹- نقد انحصاری یا تک تک مطالعات ارائه شده اختیاری است، در صورت صلاحدید استاد راهنما ضمیمه شود. اما در انتهای مروری بر مطالعات بخش نقد مطالعات، جمع بندی و نتیجه گیری کلی با عنوان "نقد مطالعات و نتیجه گیری" اضافه شده است (شامل مشکل پنهان در مطالعات و شکاف احساس شده که پژوهشگر را ترغیب به انجام این پژوهش نموده است، ذکر نقاط قوت و ضعف مطالعات در راستای پژوهش حاضر و کاربرد مطالعات در پژوهش حاضر).
- ۱۰- ملاحظات اخلاقی و محدودیت های پژوهش از فصل پنجم به فصل سوم تغییر مکان یافت. در بخش ملاحظات اخلاقی کد اخلاق و کد (IRCT Iranian Registry of Clinical Trials، برای مطالعات کارآزمایی بالینی) ثبت شود.
- ۱۱- در پیوست ها، مقالات چاپ شده در مجلات یا خلاصه مقالات ارائه شده به مجلات اضافه شود.
- ۱۲- حاشیه بالای صفحه: ۲ سانتی متر، حاشیه پایین صفحه: ۲ سانتی متر، حاشیه سمت راست: ۳ سانتی متر و حاشیه سمت چپ: ۲ سانتی متر در نظر گرفته شود. فاصله بین خطوط ۱/۱۵ در نظر گرفته شود.
- ۱۳- برای نگارش پایان نامه در متن فارسی از فونت BMitra شماره ۱۴ استفاده شود. در متن انگلیسی از فونت Times New Roman شماره ۱۲ استفاده شود. برای زیرنویس فونت Times New Roman شماره ۱۰ استفاده شود. عناوین فارسی اصلی BTitr شماره ۱۶، عناوین فارسی فرعی BTitr شماره ۱۴ استفاده شود. عناوین انگلیسی با فونت Times New Roman شماره ۱۴ و ۱۲ بولد تایپ شود.

۱۴- شماره گذاری صفحات مربوط به متن اصلی پایان نامه از "بیان مسئله و اهمیت پژوهش" با عدد شروع می شود. شماره صفحات در پایین هر صفحه در وسط آن درج می گردد.

۱۵- شماره گذاری صفحات قبل از "بیان مسئله و اهمیت پژوهش" با حروف الفبا در وسط پایین هر صفحه مشخص می گردد.

۱۶- نام استاد داور از روی جلد و صفحه عنوان مشابه طرح روی جلد در داخل پایان نامه حذف شده است.

۱۷- رفرنس نویسی و نکور است. منابع فارسی و انگلیسی جداگانه در انتها فهرست شود (برای دریافت راهنمای رفرنس نویسی به سایت تحصیلات تکمیلی دانشکده مراجعه شود).

۱۸- کلیه اسامی انگلیسی در متن به انگلیسی با قلم Times New Roman شماره ۱۲ نوشته شود. بقیه موارد مانند نام سازمان ها و..... با قلم Times New Roman شماره ۱۰ زیرنویس شود.

۱۹- اگر یک نویسنده ایرانی مقاله به زبان انگلیسی دارد، نام نویسنده در متن پایان نامه به انگلیسی درج شود با سال انگلیسیمانند (Akbari, ۲۰۱۶).

۲۰- اگر مطلبی از یک نویسنده خارجی به فارسی ترجمه شده، اسم نویسنده به فارسی با سال فارسی نوشته شود (مانند: تیلور، ۱۳۹۵).

## راهنمای نگارش برای روی جلد

- ۱- آرم دانشگاه کاملاً در وسط قرار گیرد و اندازه  $2/5 \times 2/5$  باشد.
- ۲- آرم دانشگاه از بالای صفحه  $2/5$  سانتی متر فاصله داشته باشد.
- ۳- دانشگاه علوم پزشکی و خدمات بهداشتی درمانی بم از بالای صفحه  $5/5$  سانتی متر و حاشیه از دو طرف  $2$  سانتی متر و قلم آن با تیتیر سیاه  $20$  تایپ شود.
- ۴- نام دانشکده (پزشکی، پرستاری مامایی، بهداشت) کاملاً در وسط با زر سیاه  $14$  و فاصله از لبه بالای کاغذ  $6/5$  سانتی متر باشد.
- ۵- پایان نامه جهت اخذ در وسط با زر سیاه  $14$  و فاصله از لبه بالای کاغذ  $8$  سانتی متر باشد.
- ۶- کلمه عنوان با زر سیاه  $20$  و فاصله از لبه بالای کاغذ  $11$  سانتی متر باشد.
- ۷- کلمه عنوان پایان نامه با تیتیر سیاه  $18$  و فاصله از لبه بالای کاغذ  $12$  سانتی متر باشد.
- ۸- کلمه نگارش با قلم زر سیاه  $20$  و فاصله از لبه بالای کاغذ  $16$  سانتی متر باشد.
- ۹- نام و نام خانوادگی دانشجو با قلم زر سیاه  $14$  و فاصله از لبه بالای کاغذ  $17$  سانتی متر باشد.
- ۱۰- کلمه استاد راهنما با قلم زر سیاه  $20$  و فاصله از لبه بالای کاغذ  $19$  سانتی متر باشد.
- ۱۱- نام و نام خانوادگی استاد/اساتید راهنما با قلم زر سیاه  $14$  و فاصله از لبه بالای کاغذ  $20$  سانتی متر باشد.
- ۱۲- کلمه استاد مشاور با قلم زر سیاه  $20$  و فاصله از لبه بالای کاغذ  $22$  سانتی متر باشد.
- ۱۳- نام و نام خانوادگی استاد/اساتید مشاور با زر سیاه  $14$  و فاصله از لبه بالای کاغذ  $23$  سانتی متر باشد.
- ۱۴- ماه سال، با قلم زر سیاه  $14$  و فاصله از لبه بالای کاغذ  $25$  سانتی متر باشد.
- ۱۵- رنگ نوشته ها و آرم روی جلد و پشت جلد زرکوب باشد.
- ۱۶- پشت جلد برای رشته پزشکی رنگ زرشکی با نوشته های طلا کوب می باشد.

## راهنمای نگارش برای پشت جلد

- ۱- آرم دانشگاه کاملاً در وسط قرار گیرد و اندازه  $2/5 \times 2/5$  باشد.
- ۲- آرم دانشگاه از بالای صفحه  $2/5$  سانتی متر فاصله داشته باشد.
- ۳- متون به صورت وسط چین باشد و فاصله بین خطوط Single بوده و حاشیه از دو طرف  $2$  سانتی متر رعایت شود.

۴- BAM UNIVERSITY OF..... با قلم Times New Roman bold 20 تایپ شده و فاصله آن از لبه بالایی کاغذ ۴/۵ سانتی متر باشد.

۵- SCHOOL OF..... قلم Times New Roman bold 18 و فاصله آن از لبه بالایی کاغذ ۶/۵ سانتی متر باشد.

۶- Title با قلم Times New Roman bold 20 و فاصله آن از لبه کاغذ ۸ سانتی متر باشد.

۷- عنوان پایان نامه با قلم Times New Roman bold 18 و فاصله آن از لبه بالایی کاغذ ۹ سانتی متر باشد.

۸- بیان نامه جهت اخذ (A thesis presented in partial fulfillment.....) با قلم Times New Roman bold 16 و فاصله آن از لبه بالایی کاغذ ۱۵ سانتی متر باشد.

۹- نگارش (By) با قلم Times New Roman bold 20 و فاصله آن از لبه بالایی کاغذ ۱۷ سانتی متر باشد.

۱۰- نام و نام خانوادگی دانشجو با قلم Times New Roman bold 18 و فاصله آن از لبه بالایی کاغذ ۱۸ سانتی متر باشد.

۱۱- استاد راهنما/اساتید راهنما (Supervisor/s) با قلم Times New Roman bold 20 و فاصله آن از لبه بالایی کاغذ ۲۰ سانتی متر باشد.

۱۲- نام و نام خانوادگی استاد راهنما با قلم Times New Roman bold 18 و فاصله آن از لبه بالایی کاغذ ۲۱ سانتی متر باشد.

۱۳- استاد مشاور/اساتید مشاور (Co-Supervisor/s) با قلم Times New Roman bold 20 و فاصله آن از لبه بالایی کاغذ ۲۳ سانتی متر باشد.

۱۴- نام و نام خانوادگی استاد مشاور/اساتید مشاور با قلم Times New Roman bold 18 و فاصله آن از لبه کاغذ ۲۴ سانتی متر باشد.

۱۵- ماه سال (Month Year) با قلم Times New Roman bold 18 و فاصله آن از لبه بالایی کاغذ ۲۶ سانتی متر باشد.

راهنما برای عطف جلد

عطف پایان نامه باید شامل عنوان مختصر پایان نامه (حداکثر ۵۰ کاراکتر) نام دانشجو و سال باشد.


عنوان پایان نامه نام و نام خانوادگی دانشجو سال ..... ۳ سانتی متر
--

عنوان پایان نامه در سمت راست و نام و نام خانوادگی دانشجو و سال در سمت چپ با قلم زر سیاه ۱۴ تایپ شود.

حاشیه در صفحات عنوان

- حاشیه سمت راست ۳/۵ سانتی متر، حاشیه سمت چپ ۲/۵ سانتی متر، حاشیه بالای صفحه ۱۰ سانتی متر، حاشیه پایین صفحه ۱۰ سانتی متر

- جلد پایان نامه با خطوط طلاکوب تایپ شود.



دانشگاه علوم پزشکی و خدمات بهداشتی درمانی بم

دانشکده.....

پایان نامه جهت اخذ درجه دکترای حرفه ای/کارشناسی ارشد.....

عنوان

---

نگارش

نام و نام خانوادگی دانشجو

استاد/اساتید راهنما

استاد/اساتید مشاور

ماه سال

(نمونه: شهریور ۱۳۹۸)




صفحة سفید

صفحه به نام خدا

بسم الله الرحمن الرحيم

صفحه عنوان مشابه طرح

روی جلد



دانشگاه علوم پزشکی و خدمات بهداشتی درمانی بم

دانشکده .....

پایان نامه جهت اخذ درجه دکترای حرفه ای / کارشناسی ارشد

عنوان

---

نگارش

نام و نام خانوادگی دانشجو

استاد/اساتید راهنما

استاد/اساتید مشاور

ماه /سال

(نمونه: شهریور ۱۳۹۸)



اظهار نامه دانشجو

بسمه تعالی

دانشگاه علوم پزشکی و خدمات بهداشتی درمانی بم

دانشکده ....


اظهار نامه اصالت کار دانشجویی

اینجانب (نام و نام خانوادگی دانشجو).....دانشجوی (رشته /مقطع)..... دانشکده.....

دانشگاه علوم پزشکی بم به شماره دانشجویی.....بدینوسیله گواهی و اقرار می کنم کلیه مراحل انجام پژوهش این پایان نامه با عنوان ..... توسط اینجانب انجام شده،هیچ بخش آن از کار سایر دانشجویان یا پژوهشگران کپی نشده و استناد به نتایج پژوهش دیگران براساس استاندارد نگارش آثار پژوهشی صورت گرفته است و اذعان می دارم تمام یا بخشی از این پایان نامه برای دریافت هیچ نوع مدرک یا امتیاز دیگری استفاده نشده است.

امضاء

نام و نام خانوادگی



حق چاپ، نشر و مالکیت مادی و معنوی پایان نامه/رساله و مقالات

بسمه تعالی

آیین نامه حق مالکیت مادی و معنوی در مورد نتایج پایان نامه های دانشگاه علوم پزشکی بم

موازین انتشارات علمی و اخلاق نشر و مالکیت معنوی که لازم است دانشجویان و اساتید راهنما و مشاور در مورد نتایج پژوهشهای علمی که تحت عنوان پایان نامه در دانشگاه انجام شده است، به شرح زیر است:

- ۱- کلیه حقوق مادی حاصل از حق نشر و تکثیر پایان نامه/ رساله و درآمدهای حاصل از آنها متعلق به دانشگاه می باشد و به حقوق معنوی پدید آورندگان توجه می شود.
- ۲- هرگونه انتشار کل یا بخشی از نتایج، مطالب و محتوای این پژوهش به شکل چاپ فیزیکی و الکترونیک در هر نوع نشریه اعم از آموزشی، پژوهشی و غیره در داخل و خارج کشور و یا ارائه در مجامع علمی داخلی و خارجی باید با مجوز و ذکر نام دانشگاه علوم پزشکی بم و هماهنگی تیم پژوهش بخصوص استاد راهنما انجام شود.
- ۳- ذکر نام کلیه اعضای تیم پژوهش در انتشار نتایج این پژوهش به هر صورت (مقاله، کتاب، مقاله و خلاصه مقاله کنگره و همایش، و هر نوع نشریه)، در هر زمان (قبل یا بعد از فارغ التحصیل شده دانشجوی) الزامی است.
- ۴- ترتیب نگارش نام نویسندگان در این پژوهش در هر یک از مقالات حاصله با توافق تمامی اعضای تیم پژوهش تعیین می گردد. ترجیحا نام دانشجو به عنوان نویسنده اول مقاله و نام استاد راهنما به عنوان نویسنده مسئول در مقالات ذکر می گردد.
- ۵- استناد به نتایج این پایان نامه با ذکر مرجع (متن پایان نامه یا مقاله حاصله) مجاز می باشد.
- ۶- هرگونه کپی برداری (سرقت ادبی) از این پایان نامه توسط هر فرد حتی تیم پژوهش این پایان نامه غیرمجاز است.

- ۷- در تمامی مقالات حاصل از این پایان نامه وابستگی سازمانی اول دانشجو حتی بعد از دانش آموختگی دانشگاه علوم پزشکی بم باید ذکر گردد.
- ۸- در متن این پایان نامه و در مقالات حاصله از افراد و یا موسساتی که کمک موثر کرده اند اما شرایط نویسندگی را ندارند، تقدیر و تشکر به عمل آید.
- ۹- ثبت اختراع و تدوین دانش فنی که حاصل نتایج مستخرج از پایان نامه است با هماهنگی استاد راهنما از طریق معاونت تحقیقات و فن آوری دانشگاه انجام می گیرد.
- ۱۰- کمیته‌های اخلاق پژوهش دانشگاه، و کمیته ملی اخلاق در پژوهش در دعاوی مربوط به عدم رعایت حق مالکیت معنوی مرجع رسیدگی می‌باشد.

«اینجانب.....دانشجوی رشته.....ورودی سال  
تحصیلی.....مقطع.....دانشکده.....متعهد می شوم کلیه  
نکات مندرج در آئین نامه حق مالکیت مادی و معنوی در مورد نتایج پژوهش های علمی دانشگاه علوم پزشکی  
بم را در انتشار یافته های علمی مستخرج از پایان نامه تحصیلی خود رعایت نمایم. در صورت تخلف از مفاد  
آئین نامه فوق به دانشگاه وکالت می دهم که از طرف اینجانب نسبت به لغو امتیاز در مقالات و یا اختراع بنام  
بنده و تغییر آن به نام دانشگاه اقدام نماید. شایان ذکر است نسبت به جبران فوری ضرر و زیان حاصله بر  
اساس برآورد دانشگاه اقدام خواهم نمود و بدینوسیله حق هر گونه اعتراض را از خود سلب می نمایم.»

عنوان پایان نامه :

نام و نام خانوادگی استاد/ اساتید راهنما :

نام و نام خانوادگی استاد/ اساتید مشاور :

امضا و تاریخ

نام و نام خانوادگی دانشجو:

## صفحه تقدیم و صفحه سپاسگزاری

صفحه تقدیم: این صفحه اختیاری است و شامل نام افرادی است که پایان نامه به ایشان تقدیم می شود (حداکثر یک صفحه) فونت نستعلیق

صفحه سپاسگزاری: این صفحه اختیاری است و در این صفحه از افرادی که در انجام پایان نامه همکاری نموده اند، تقدیر و تشکر می شود (حداکثر یک صفحه) فونت نستعلیق

## صفحه چکیده فارسی و کلمات کلیدی

### چکیده

مقدمه و هدف:

روش ها:

یافته ها:

نتیجه گیری:

کلمات کلیدی:

در ابتدای چکیده عنوان پایان نامه ذکر گردد. چکیده پژوهشبین ۵۰۰-۳۵۰ کلمه تنظیم شده و شامل مقدمه و هدف، روش ها، یافته ها و نتیجه گیری باشد.

کلمات کلیدی بین ۳-۵ کلمه انتخاب شده و با علامت کاما (،) از هم جدا شوند. برای انتخاب کلمات کلیدی از راهنمای MeSH یا Medical Subject Headings استفاده شود (<http://www.ncbi.nlm.nih.gov/mesh>).



## صفحه فهرست مطالب

فهرست مطالب

عنوان صفحه

### فصل اول: معرفی پژوهش

- ۱..... بیان مسئله و اهمیت پژوهش
- ۷..... اهداف پژوهش
- ۸..... سوالات پژوهش/فرضیات پژوهش
- ۹..... پیش فرض های پژوهش
- ۱۰..... تعریف واژه ها

### فصل دوم: دانستنی های موجود درباره پژوهش

- ۱۴..... چارچوب مفهومی/چارچوب نظری
- ۵۳..... مروری بر مطالعات

### فصل سوم: روش پژوهش

- ۶۶..... نوع پژوهش
- ۶۶..... جامعه پژوهش
- ۶۶..... نمونه پژوهش
- ۶۷..... معیارهای ورود و خروج نمونه ها از پژوهش
- ۶۷..... روش نمونه گیری و تعداد نمونه
- ۶۸..... محیط پژوهش
- ۶۹..... جدول متغیرها
- ۷۱..... ابزار گردآوری داده ها
- ۷۳..... تعیین اعتبار و پایایی ابزارها

- ۷۴..... روش گردآوری داده ها.
- ۷۵..... روش تجزیه و تحلیل داده ها.
- ۷۶..... ملاحظات اخلاقی .....
- ۷۷..... محدودیت های پژوهش.....

### فصل چهارم: یافته های پژوهش

- ۷۸..... جداول/ نمودارهای آماری.....

### فصل پنجم: نتایج پژوهش

- ۱۲۰..... بحث و بررسی یافته ها .....
- ۱۳۲..... نتیجه گیری نهایی .....
- ۱۳۳..... کاربرد یافته های پژوهش در حرفه مربوطه.....
- ۱۳۷..... پیشنهادات برای پژوهش های آینده.....
- ۱۳۸..... فهرست منابع فارسی .....
- ۱۴۰..... فهرست منابع انگلیسی .....

### پیوست ها

- ۱۵۶..... مقالات چاپ شده / خلاصه مقالات.....
- ۱۵۷..... رضایت نامه شرکت در پژوهش.....
- پرسشنامه
- ۱۵۸.....ها.....
- ۱۷۰..... نامه های مجوز .....
- ۱۷۴..... چکیده انگلیسی.....

## صفحه فهرست جداول

فهرست جداول

عنوان صفحه

جدول ۱-۱. عنوان اولین جدول در فصل اول.....	۲۲
جدول ۱-۲. عنوان اولین جدول در فصل دوم.....	۴۳
جدول ۱-۳. عنوان اولین جدول در فصل سوم.....	۵۲
جدول ۱-۴. عنوان اولین جدول در فصل چهارم.....	۶۲
جدول ۱-۵. عنوان اولین جدول در فصل پنجم.....	۹۴

## صفحه فهرست نمودارها

فهرست نمودارها

عنوان صفحه

نمودار ۱-۱. عنوان اولین نمودار در فصل اول.....	۲۲
نمودار ۱-۲. عنوان اولین نمودار در فصل دوم.....	۴۳
نمودار ۱-۳. عنوان اولین نمودار در فصل سوم.....	۵۲
نمودار ۱-۴. عنوان اولین نمودار در فصل چهارم.....	۶۲
نمودار ۱-۵. عنوان اولین نمودار در فصل پنجم.....	۹۴

## صفحه فهرست شکل ها

فهرست شکل ها

عنوان صفحه

شکل ۱-۱. عنوان اولین شکل در فصل اول.....	۲۲
شکل ۱-۲. عنوان اولین شکل در فصل دوم.....	۴۳
شکل ۱-۳. عنوان اولین شکل در فصل سوم.....	۵۲
شکل ۱-۴. عنوان اولین شکل در فصل چهارم.....	۶۲
شکل ۱-۵. عنوان اولین شکل در فصل پنجم.....	۹۴

## فصل اول

### فصل اول: معرفی پژوهش

بیان مسئله و اهمیت پژوهش

اهداف پژوهش

سوالات پژوهش / فرضیه پژوهش

پیش فرض های پژوهش

تعریف واژه ها

## فصل دوم

فصل دوم: دانستنی های موجود درباره پژوهش

چارچوب مفهومی/چارچوب نظری

مروری بر مطالعات

بخش اول شامل چارچوب مفهومی یا چارچوب نظری پژوهش است. اگر پژوهش انجام شده بر اساس یک نظریه علمی صورت گیرد، چارچوب پژوهش، نظری بوده و در این قسمت پژوهشگر باید به توضیح در خصوص نظریه مطرح شده بپردازد. در چارچوب مفهومی با توجه به مفاهیم استفاده شده در عنوان و اهداف پژوهش، مفاهیم در یک ساختار منسجم توضیح داده می شود (۲۰-۴۰).

بخش دوم شامل مروری بر مطالعات است که مشتمل بر ۸-۶ مطالعه داخلی و خارجی مرتبط با پژوهش است

صفحات چارچوب مفهومی/نظری ۲۰ درصد کل صفحات پایان نامه باشد و از ۱۰ صفحه کمتر نباشد که در انتها

با ذکر یک جمع بندی و نتیجه گیری با عنوان "نقد مطالعات و نتیجه گیری" ختم می شود. این جمع بندی شامل مشکل پنهان در مطالعات و شکاف اساسی شده که پژوهشگر را ترغیب به انجام این پژوهش نموده و ذکر نقاط قوت و ضعف مطالعات در راستای پژوهش حاضر و کاربرد مطالعات در پژوهش حاضر است.

## فصل سوم

### فصل سوم: روش پژوهش

نوع پژوهش

جامعه پژوهش

نمونه پژوهش

معیارهای ورود و خروج نمونه ها از پژوهش

روش نمونه گیری و تعداد نمونه

محیط پژوهش

جدول متغیرها

ابزار گردآوری داده ها

تعیین اعتبار و پایایی ابزارها

روش گردآوری داده ها

روش تجزیه و تحلیل داده ها

ملاحظات اخلاقی

محدودیت های پژوهش



## فصل چهارم

فصل چهارم: یافته های پژوهش

جداول/نمودارهای آماری

(لازم به ذکر است که عنوان جدول ها در بالای آن ها و عنوان شکل ها و نمودارها در زیر آن ها ذکر می گردد.)

## فصل پنجم

### فصل پنجم: نتایج پژوهش

بحث و بررسی یافته ها

نتیجه گیری نهایی

کاربرد یافته های پژوهش در حرفه مربوطه

پیشنهادات برای پژوهش های آینده

فهرست منابع

فهرست منابع فارسی و انگلیسی با روش ونکور و با استفاده از نرم افزارهای مدیریت منابع ترجیحا نرم افزار END NOTE و یا Mendeley نوشته شود.

## پیوست ها

### پیوست ها

مقالات چاپ شده / خلاصه مقالات / پذیرش مقاله

رضایت نامه آگاهانه شرکت در پژوهش

پرسشنامه ها

نامه های مجوز

چکیده انگلیسی

## Abstract

### Background:

### Objective:


### Methods:

### Results:

### Conclusions:

### Key words:

در ابتدای چکیده عنوان پایان نامه به انگلیسی ذکر گردد. چکیده انگلیسی پژوهشبین ۵۰۰-۳۵۰ کلمه مطابق با چکیده فارسی تنظیم گردد. کلمات کلیدی بین ۳-۵ کلمه انتخاب شده و با علامت کاما (،) از هم جدا شوند. اولین حرف کلمات کلیدی با حرف بزرگ انگلیسی نوشته شود. برای انتخاب کلمات کلیدی از راهنمای MeSH یا Medical Subject Headings استفاده شود.



**BAM UNIVERSITY OF MEDICAL SCIENCES**

**SCHOOL OF .....**

**Title**

.....

**A thesis presented in partial fulfillment of the requirements for the degree of.....**

**By**

.....

**Supervisor (s)**

**Dr.....**

**Co-Supervisor (s)**

**Dr.....**

**Month, Year**